

COMUNE DI OULX



2024

Bilancio POP



UNIVERSITÀ
DI TORINO

DM DIPARTIMENTO DI
MANAGEMENT
VALTER CANTINO

Dipartimento di
Management
"Valter Cantino"



Mauro Cassi

Lettera del Sindaco

“

Un'amministrazione responsabile è un'amministrazione che sa ascoltare, dialogare e rendere conto con trasparenza delle proprie scelte. È con questo spirito che anche quest'anno il Comune di Oulx presenta il Bilancio POP 2024, realizzato in collaborazione con il Dipartimento di Management "Valter Cantino" dell'Università degli Studi di Torino. L'azione amministrativa del Comune di Oulx si fonda su una visione di sviluppo persone, dell'ambiente e delle risorse, intendiamo costruire una città che sia al tempo stesso dinamica e solidale, capace di rispondere con efficacia alle sfide del presente e del futuro. In questo percorso, particolare attenzione viene rivolta alle politiche sociali, alla tutela delle fasce più fragili della popolazione, alla promozione della coesione territoriale e al sostegno del tessuto economico locale. La collaborazione con le associazioni, gli enti del terzo settore e gli attori del commercio è parte integrante della nostra visione di comunità. Allo stesso tempo, siamo consapevoli della necessità di adottare una gestione rigorosa e lungimirante delle risorse pubbliche. In un contesto segnato da profondi cambiamenti economici ed energetici, investire nella sostenibilità, nell'efficientamento energetico e nella qualità dei servizi significa agire responsabilmente nel presente per garantire il benessere delle generazioni future. Con il Bilancio POP 2024 intendiamo consolidare l'impegno del Comune di Oulx verso gli Obiettivi di Sviluppo Sostenibile dell'Agenda 2030, promuovendo una cultura della partecipazione e della responsabilità condivisa. Invito tutti i cittadini a consultare questo documento, a prenderne parte e a discuterne con l'amministrazione comunale. Solo attraverso il coinvolgimento consapevole di ciascuno di noi potremo costruire una Oulx sempre più giusta, coesa e proiettata verso il futuro con senso di responsabilità e fiducia.

”

Il sindaco

INDICE



01 Dentro al POP

02 Territorio e popolazione

03 Comune di Oulx

04 Il risultato di
Amministrazione

05 Servizi Civici

06 Servizi di gestione dei
Rifiuti Urbani

07 Manifestazioni, sport,
cultura e altre iniziative

08 Dove investe Oulx?

09 La città percepita dai
cittadini

10 Piano di diffusione

1. DENTRO AL POP

Il Bilancio POP del Comune di Oulx si propone di offrire una rendicontazione chiara, sintetica e accessibile, capace di comunicare in modo efficace l'operato delle amministrazioni pubbliche, degli ordini professionali e dei distretti scolastici, favorendo una relazione trasparente tra istituzioni e cittadini. L'analisi non si limita all'esame delle entrate e delle uscite di cassa dell'ente, ma approfondisce le iniziative e i servizi erogati alla cittadinanza. In particolare, questo modello di rendicontazione punta su:

- **Semplificazione:** adotta un linguaggio chiaro e non tecnico, evitando gerghi e formule complesse; ricorre a grafici, tabelle e immagini per rappresentare i dati in modo immediato e intuitivo.
- **Trasparenza:** offre ai cittadini una visione leggibile e completa delle attività dell'amministrazione, rendendo chiari l'impiego delle risorse pubbliche e i risultati conseguiti.
- **Coinvolgimento:** stimola la partecipazione alla vita pubblica, creando spazi per feedback e suggerimenti e permettendo ai cittadini di contribuire alle decisioni e al controllo delle risorse.



TUTTO CIÒ CHE C'È DA SAPERE SUL METODO

Il Bilancio POP del Comune di Oulx si propone di rendere l'informazione finanziaria sulla gestione delle risorse pubbliche chiara, comprensibile e realmente accessibile, valorizzando i principi di trasparenza e partecipazione civica. In quanto strumento di rendicontazione sociale, promuove la cittadinanza attiva: invita i cittadini a esprimere feedback informati e a formarsi un giudizio consapevole sui risultati conseguiti dall'amministrazione nel periodo di riferimento, alla luce dell'impiego delle risorse disponibili. Accessibilità, trasparenza, inclusione e comprensibilità costituiscono i principi guida che orientano la redazione del Bilancio POP.

Comitato tecnico

Allois Federico
Blangero Marisa
Franzini Giuliano
Gardino Federico
Vangone Lucia
Elena Finessi
Ginevra Degregori
Lara Demarchi
Federica Bassano
Alessandra Curatolo
Federica Livotto
Giovanni Ferraris



Comitato scientifico

Paolo Biancone
Silvana Secinaro
Valerio Brescia
Davide Calandra
Federico Chmet
Federico Lanzalonga
Michele Oppioli



2. TERRITORIO E POPOLAZIONE

Carta d'identità

OULX



“Partito di argento e di rosso, alla grande croce trifogliata dell'uno all'altro. Ornamenti esteriori da Comune.”

Stato Italia

Regione Piemonte

Provincia Torino

Altitudine 1.100 m
s.l.m.

Superficie 99,79 km²

Densità 32,9 ab/km²

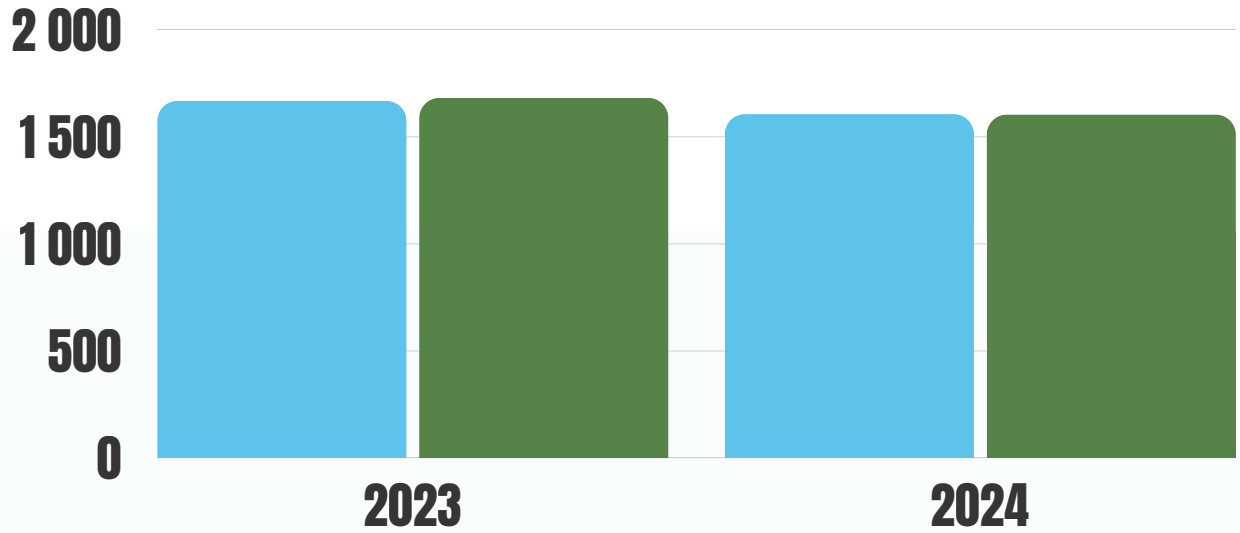
Classe sismica 3

Classe climatica F

L'ANDAMENTO DELLA POPOLAZIONE


TOTALE ABITANTI: 3.284

Maschile Femminile

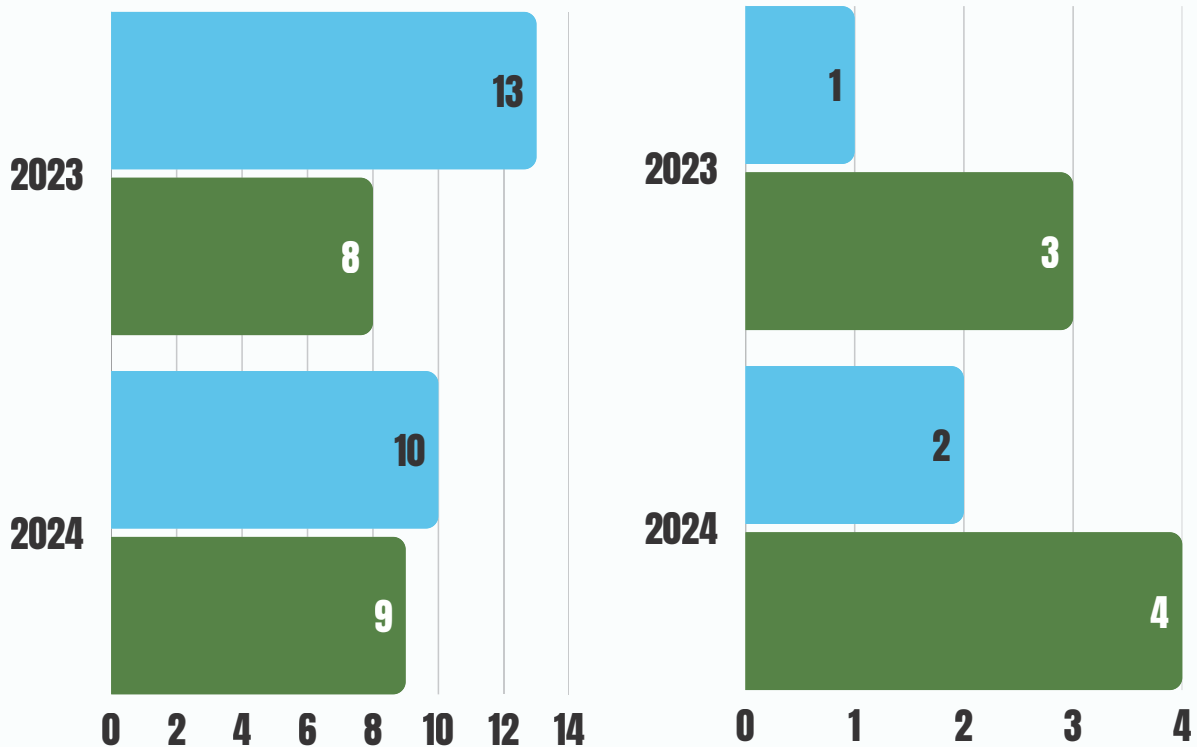


NUOVE NASCITE: 18

Nascite



Decessi

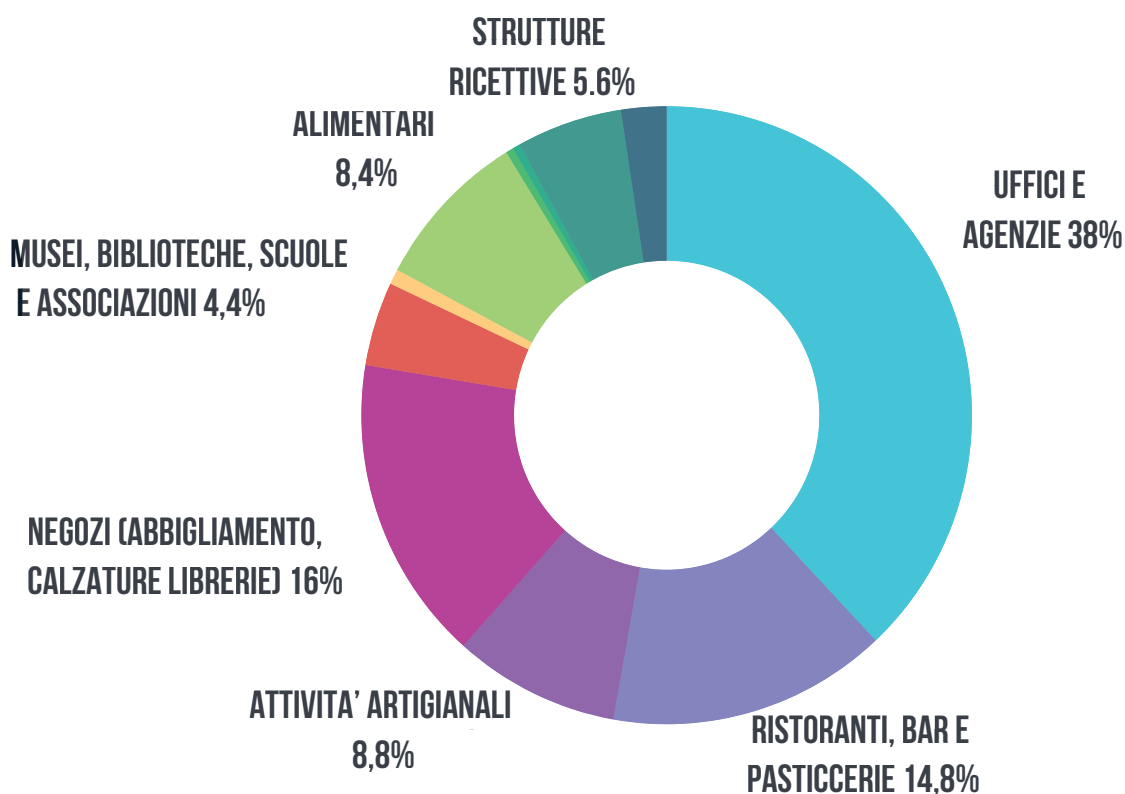


LE ATTIVITÀ ECONOMICHE DEL TERRITORIO

A Oulx nel 2024 sono **attive 250 attività** economiche, un tessuto ampio e articolato che racconta un paese abitato e funzionante tutto l'anno. La componente più consistente è quella di **uffici, agenzie e studi professionali**, che segnala una presenza stabile di servizi, lavoro e funzioni amministrative.

Il **commercio di prossimità resta centrale: 40 negozi, di cui 1 farmacia e 1 supermercato** garantiscono servizi essenziali a residenti e visitatori. **Rilevante anche il comparto di bar, ristoranti e pasticcerie (37 attività)**, insieme all'**offerta ricettiva** che conta 14 tra alberghi, affittacamere, B&B, confermando la vocazione turistica del territorio.

Completano il quadro le **22 attività artigianali**, le 6 autofficine e carrozzerie, 3 istituti bancari e 11 realtà tra musei, biblioteche, scuole e associazioni, che contribuiscono alla vita culturale e sociale del paese. Nel complesso, emerge un'economia diffusa e diversificata, fondata su servizi, accoglienza e quotidianità.



3. COMUNE DI OULX

Il Sindaco

Mauro Cassi



Il vicesindaco e gli assessori

Vicesindaco

Mauro Gaetano Vitton

- Urbanistica
- Edilizia Privata
- Lavori Pubblici

Assessore

Mauro Cafagna

- Ambiente e Territorio
- Cultura, Turismo, Sport e Tempo Libero
- Attività Istituzionali

Assessore

Ornella Pregnolato

- Casa, Famiglia, Scuola e Politiche Sociali
- Decentramento, Organizzazione, Innovazione e Risorse Umane

Assessore

Donatella Boldrini

- Risorse Strategiche e Patrimonio
- Lavoro, Artigianato, Commercio ed Attività Produttive

4. IL RISULTATO DI AMMINISTRAZIONE

Il **risultato di amministrazione** di un comune, chiamato anche "avanzo di amministrazione" (se positivo) o "disavanzo" (se negativo), è il risultato finale della gestione del bilancio comunale. Indica la differenza tra entrate e spese, ma tiene conto anche dei debiti e dei crediti del comune. In sostanza, è un saldo di natura finanziaria che riflette la situazione del comune alla fine dell'anno.

Come interpretare i dati?

Gli elementi che costituiscono il **Risultato di Amministrazione** sono molteplici:



- **FONDO DI CASSA** = L'ammontare di denaro liquido disponibile alla chiusura dell'esercizio.
- **SALDO DI CASSA** = rappresenta la differenza tra entrate e uscite di cassa delle amministrazioni pubbliche, ovvero il fabbisogno o la disponibilità di cassa, misura la capacità delle amministrazioni pubbliche di finanziare le proprie spese.
- **FONDI PLURIENNALI VINCOLATI (FPV)** = sono soldi già stanziati e impegnati per progetti di futuro completamento, ha lo scopo di garantire la copertura delle spese impegnate, ma esigibili in anni successivi, con le entrate già accertate in periodi precedenti.
- **RESIDUI ATTIVI** = Crediti non ancora incassati derivanti da operazioni precedenti.
- **RESIDUI PASSIVI** = Debiti non ancora pagati derivanti da operazioni precedenti.

N.B: CONTO DEL BILANCIO ESERCIZIO 2024



**Fondo Cassa
al 1° Gennaio**

1,083,688.68€

	Residui	Competenze	Totale
Riscossioni (+)	1,396,903.54€	4,281,094.21€	5,677,997.75€
Pagamenti (-)	702,049.50€	4,266,326.17€	4,968,375.67€



**Saldo di Cassa al
31 Dicembre (=)**

1,793,310.76€

	Residui	Competenze	Totale
Residui Attivi (+)	1,098,064.94€	572,235.92€	1,670,300.86€
Residui passivi (-)	125,133.35€	836,730.71€	961,864.06€

FPV spese correnti (-)	Totale
	67,553.12€

FPV spese in conto capitale (-)	Totale
	412,866.04€



**Risultato di
Amministrazione al
31/12/2024**

2,021,328.40€





LE ENTRATE DEL COMUNE

TIPOLOGIA	2023	2024
Entrate correnti di natura tributaria, contributiva e perequativa	2,109,908.45€	2,446,016.11€
Entrate da trasferimenti correnti	122,236.13€	146,026.49€
Entrate extra-tributarie	534,669.34€	589,729.62€
Entrate in conto capitale	351,189.31€	448,517.71€
Entrate per conto terzi e partite di giro	674,169.17€	650,804.28€
TOTALE ENTRATE	3,792,172.40€	4,281,094.21€

Le **entrate correnti di natura tributaria, contributiva e perequativa** provengono da tasse comunali e contributi per servizi pubblici, come l'uso di spazi.

I **trasferimenti correnti** sono fondi erogati da Stato o Regione per sostenere servizi comunali essenziali.

Le **entrate extra-tributarie** derivano da affitti di immobili comunali, sanzioni, tariffe di parcheggio e attività culturali.

Le **entrate in conto capitale** finanziano investimenti a lungo termine, come infrastrutture e scuole.

Infine, le **entrate per conto terzi e partite di giro** sono somme raccolte dal Comune per conto di altri enti, senza autonomia decisionale, come le ritenute sugli stipendi.

LE ENTRATE TRIBUTARIE E CONTRIBUTIVE

IMU, IRPEF, TARI & co.: guida semplice alle entrate comunali!

Le **entrate tributarie** sono le somme che il Comune incassa attraverso le tasse, le imposte e i contributi versati dai cittadini.

Le **entrate contributive**, invece, sono quelle provenienti da contributi legati a specifici servizi o attività.

Quali a carico dei cittadini?

Le principali entrate tributarie e contributive del comune a carico dei singoli cittadini sono le seguenti: **IMU Ordinaria, TARI, Canone patrimoniale e pubblico, Fondo di Solidarietà Comunale e i Contributi per fini sociali.**

L'**IMU**, Imposta Municipale Unica, è l'imposta dovuta per il possesso di fabbricati (escluse le abitazioni principali classificate nelle categorie catastali diverse da A/1, A/8 e A/9), aree fabbricabili e terreni agricoli.



La **TARI** (tassa sui rifiuti) è la tassa relativa alla gestione dei rifiuti in Italia, destinata a finanziare i costi del servizio di raccolta e smaltimento dei rifiuti, a carico dell'utilizzatore.

Il **Canone Unico Patrimoniale (CUP)** di concessione, autorizzazione e/o esposizione pubblicitaria, sostituisce e raggruppa le seguenti precedenti imposte:

- la tassa per l'occupazione di spazi ed aree pubbliche (TOSAP)
- l'imposta comunale sulla pubblicità (ICP)
- diritti sulle pubbliche affissioni (DPA)

Il **Fondo di Solidarietà Comunale (FSC)** è un meccanismo di finanziamento per i comuni in Italia, finalizzato a garantire un'equa distribuzione delle risorse e a ridurre le disuguaglianze tra territori. Questo fondo è alimentato da una parte del gettito IMU.

I **Contributi per fini sociali** sono trasferimenti aggiuntivi integrativi al fondo di solidarietà per maggiori servizi agli anziani, per il trasporto disabili in età scolare e gli utenti agli asili nido.

PRINCIPALI ENTRATE A CARICO DEI CITTADINI

Lo scopo principale delle **entrate tributarie e contributive** del comune è finanziare i servizi pubblici locali, coprendo le spese per le attività svolte dal comune a beneficio della collettività. Questi fondi, provenienti da imposte, tasse, contributi e altri tributi, sono utilizzati per sostenere le infrastrutture, i servizi di pubblica utilità, la sanità, l'istruzione, la cultura, lo sviluppo economico e altre aree di intervento pubblico locale.

TIPOLOGIA	2023	2024
ALIQUOTE IMU		
Unità immobiliare adibita ad abitazione principale e relative	4%	4%
Aree fabbricati	10%	10%
Immobili locati a canone concordato	10%	10%
Immobili e relative pertinenze concesse in comodato ai parenti	10%	10%
Recupero evasione		
Recupero evasione IMU	219,974.64	398,199.00
Recupero evasione TARI	209,334.12	172,228.32

“ **Ogni euro recuperato dall'evasione è un euro che torna alla collettività: significa più servizi, più manutenzione, più sostegno alle persone che ne hanno bisogno.** ”



COME SPENDE IL COMUNE?

Le risorse che il **Comune di OULX** ha a disposizione, grazie al contributo dei cittadini, sono finalizzate a portare avanti le missioni.

Cosa sono le "Missioni"?

Nel bilancio di un comune, le "**missioni**" rappresentano le funzioni principali e gli obiettivi strategici che il comune intende perseguire. Sono una suddivisione della spesa pubblica che mira a rendere più trasparenti le grandi voci di spesa, mostrando a cosa vengono effettivamente destinati i fondi.

Quali sono?

- Servizi istituzionali, generali e di gestione
- Ordine Pubblico e Sicurezza
- Istruzione e diritto allo studio
- Tutela e valorizzazione dei beni e delle attività culturali
- Politiche giovanili, sport e tempo libero
- Turismo
- Sviluppo sostenibile e tutela del territorio e dell'ambiente
- Trasporti e diritto alla mobilità
- Diritti sociali, politiche sociali e famiglia
- Agricoltura, Politiche alimentari e pesca
- Debito pubblico = pagamento di mutui e interessi su prestiti contratti negli anni precedenti
- Servizi per conto terzi = spese gestite per conto di altri soggetti

SPESE PER MISSIONE

DESCRIZIONE DELLA MISSIONE	2023	2024
Servizi istituzionali, generali e di gestione	1,499,474.91€	1,534,259.60€
Ordine pubblico e sicurezza	168,196.36€	145,554.59€
Istruzione e diritto allo studio	181,691.92€	208,909.08€
Tutela e valorizzazione dei beni e delle attività culturali	183.00€	427.00€
Politiche giovanili, sport e tempo libero	22,646.25€	15,097.50€
Turismo	90,632.97€	72,740.98€
Assetto del territorio ed edilizia abitativa	229,725.34€	66,504.66€
Sviluppo sostenibile e tutela del territorio e dell'ambiente	842,002.15€	931,101.02€
Trasporti e diritto alla mobilità	479,409.55€	482,678.18€
Diritti sociali, politiche sociali e famiglia	153,559.88€	225,304.86€
Debito pubblico	16,091.80€	16,091.80€
Servizi per conto terzi	584,150.80€	567,656.90€
TOTALE PAGAMENTI	4,267,764.93€	4,266,326.17€

5. SERVIZI CIVICI

Includono la stampa di moduli di autocertificazione precompilati, l'emissione online di certificazioni anagrafiche con timbro digitale, la consultazione dei dati anagrafici personali e del nucleo familiare, nonché il monitoraggio dello stato di avanzamento delle pratiche.

VOCE	2024	2023
N° dipendenti dedicati ai servizi civici	2 F	2 F
N° di certificati anagrafici rilasciati	927	815
N° di carte d'identità rilasciate	467	477
N° trascrizioni e iscrizioni di nascita	44	53
N° trascrizioni e iscrizioni di morte	31	46
N° pubblicazioni di matrimonio	11	15
N° di trascrizioni e atti di matrimonio	26	27
N° iscrizioni di cittadinanza	4	6
N° attestati di soggiorno	2	0
N° Accordi di separazione/divorzio	3	3

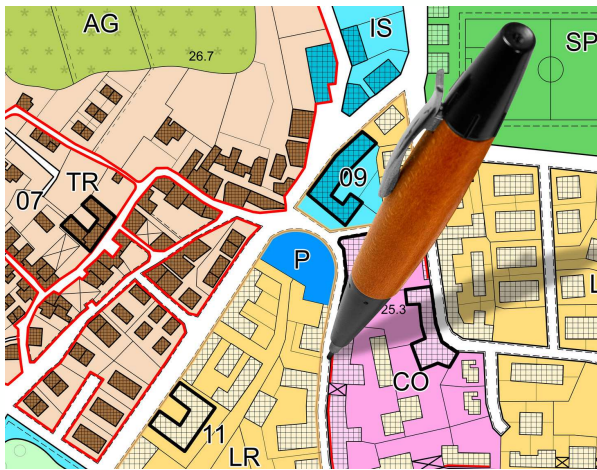
POLIZIA LOCALE



La Polizia Locale di Oulx ha un ruolo centrale nel mantenimento dell'ordine pubblico e nella protezione della sicurezza dei cittadini. Le sue principali attività comprendono la gestione di traffico

l'intervento nelle situazioni di emergenza e la prevenzione e repressione dei crimini a livello comunale. Gli agenti collaborano attivamente con altre forze dell'ordine e con le autorità locali per assicurare un ambiente protetto e armonioso per la popolazione e i visitatori.

VOCE	2024	2023
N° di verbali	33	459
N° di ricorsi	1	4
N° di incidenti stradali rilevati	5	4
N° di controlli effettuati	22	30
N° di mezzi della Polizia Locale	1 auto - 2 motorini	1 auto - 2 motorini
N° di interventi per tutela animali	2	3
Tot sanzioni Codice della Strada accertate	2,570.00 €	33,680.00 €
Tot sanzioni Codice della Strada riscosso	6,963.00 €	€ 22.431,00
Tot sanzioni Codice della Strada reinvestiti sul territorio	1,740.96 €	10,725.13 €
Valore sanzioni amministrative	2,960.00 €	5,107.00 €



Gli oneri di urbanizzazione sono contributi dovuti quando un intervento edilizio aumenta il carico urbanistico, richiedendo nuove infrastrutture o il potenziamento di quelle esistenti. Si suddividono in oneri primari (strade, parcheggi, reti e spazi verdi) e secondari (scuole, impianti sportivi e centri culturali). Le sanzioni, invece, sono somme dovute per il rilascio di permessi in sanatoria (CILA e SCIA) necessari per regolarizzare abusi edilizi, a condizione che le opere siano conformi alla normativa vigente sia al momento della realizzazione che al momento della presentazione della domanda.

Il Settore Urbanistica è un elemento chiave nell'organizzazione e nello sviluppo della città di Oulx. Si occupa della pianificazione del territorio, della gestione del suolo e delle costruzioni sia pubbliche che private.

Collabora con istituzioni locali, professionisti e cittadini per promuovere uno sviluppo equilibrato e sostenibile. Attraverso piani urbanistici, regolamenti edilizi e normative, definisce le linee guida per la crescita della città, tutelando il patrimonio e migliorando la qualità degli spazi urbani.

Il Settore gestisce anche le autorizzazioni edilizie, le varianti urbanistiche e le procedure di valutazione ambientale, bilanciando le esigenze di sviluppo con la protezione dell'ambiente.



SETTORE URBANISTICO

VOCE	2024	2023
Comunicazione di Inizio lavori asseverata (CILA)	94	96
Segnalazione certificata di inizio attività (SCIA)	93	89
Permesso di costruire (PDC)	27	31

IL TERRITORIO E IL SUO AMBIENTE

VOCE	2024	2023
M2 Verde Urbano	7,000	7,000
Interventi di potatura	10	15
Numero alberi da gestire	100	100
Alberi abbattuti e ripiantumati	9	0
Numero verifiche stato stabilità	0	2

SERVIZIO EDUCAZIONE E INFANZIA

Il Servizio Educazione ed Infanzia si occupa di garantire un'offerta educativa di qualità per i bambini e un supporto concreto alle famiglie. Gestisce l'asilo nido, il servizio scuolabus, la ristorazione scolastica e il pre e post scuola, con l'obiettivo di favorire la crescita armoniosa dei più piccoli, sostenere la conciliazione dei tempi di vita e lavoro, e promuovere l'inclusione e il benessere.



SERVIZI SOCIALI

Si occupano di sostenere cittadini e famiglie che vivono situazioni di fragilità, offrendo interventi mirati per favorire l'inclusione e il benessere. Tra le attività principali ci sono l'assistenza economica, il supporto a persone anziane o con disabilità, l'aiuto alle famiglie, l'orientamento lavorativo e la consulenza socio-psicologica. Il servizio si avvale di una rete di operatori specializzati collaborando con enti, associazioni e volontariato.



SALUTE


Il Comune promuove iniziative e servizi volti a tutelare e migliorare la salute dei cittadini, con particolare attenzione alla prevenzione e all'accesso equo alle cure. In collaborazione con l'ASL e altre istituzioni sanitarie, vengono attivati percorsi di assistenza socio-sanitaria, campagne informative, attività di screening e progetti rivolti a tutte le fasce d'età.



SERVIZI E FONDI PER LE PERSONE

VOCE	2024	2023
Sviluppo servizi sociali	18,223 €	15,463 €
Incremento asili nido	38,341 €	30,672 €
Trasporto studenti disabilità	4,391 €	3,479 €
Mobilità ex ages	0	5,308 €
Incremento dotazione fondo solidarietà	26,996 €	45,046 €
Totale	87,951 €	99,967 €

VOCE	2024	2023
Iscritti asilo nido (BABY PARKING)	7	14
Iscritti servizio scuolabus	28	30
Pasti per la ristorazione scolastica	12,200	13,200



6. SERVIZI DI GESTIONE DEI RIFIUTI URBANI

Gestire i rifiuti in modo intelligente è una sfida chiave per ogni città.

Oulx affronta questa sfida con organizzazione, innovazione e responsabilità. L'obiettivo: un ambiente più pulito e vivibile per tutti.

SERVIZIO DI RACCOLTA E TUTELA AMBIENTALE

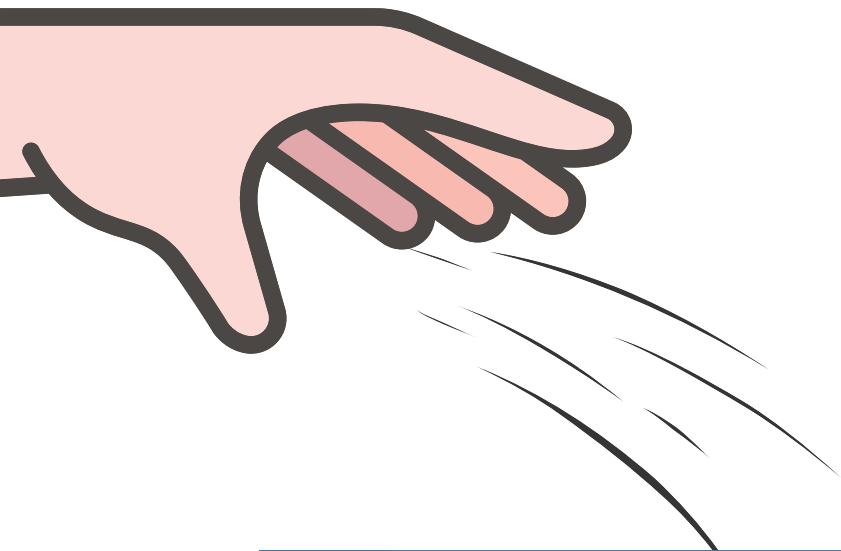
La gestione dei rifiuti svolge un ruolo centrale per la salvaguardia della **salute pubblica e dell'ambiente**. Oulx coordina questo servizio con l'obiettivo di **ridurne l'impatto** e promuovere comportamenti sostenibili tra i cittadini.

RACCOLTA DIFFERENZIATA E RESPONSABILITÀ CONDIVISA

Attraverso un sistema di raccolta differenziata, i **cittadini** sono incoraggiati a **separare** correttamente i **rifiuti**, consentendo un aumento del riciclo. Inoltre, il Comune di Oulx promuove **attività educative** per sensibilizzare la popolazione all'importanza della riduzione dei rifiuti e del rispetto ambientale.


GESTIONE DEI RIFIUTI SPECIALI E IMPEGNO SOSTENIBILE

Il servizio comprende la corretta **gestione** di **rifiuti particolari**, (apparecchiature elettroniche, materiali pericolosi, etc.). **Oulx collabora con enti e operatori qualificati**, garantendo un trattamento sicuro e conforme alle normative. In questo modo, si consolida il proprio impegno per uno sviluppo ecologico e responsabile.



SMALTIMENTO RIFIUTI E RACCOLTA DIFFERENZIATA

VOCE	2024	2023
Totale raccolta differenziata	1.490.360 Kg	1.475.240 Kg
Percentuale raccolta differenziata	53,84%	54,56



LE % DELLA RACCOLTA DIFFERENZIATA

Il peso della raccolta differenziata	2024 (in KG)	2023 (in KG)
Carta	284.800	304.340
Umido	137.880	133.150
Plastica	140.150	148.270
Indumenti	10.390	13.660
Vetro e lattine	198.300	184.380
Ingombranti e non recuperabili	58.990	51.590
Legno	104.760	91.040
R.A.E.E.	20.740	16.700
Sabbie da spazzamento	117.430	149.720
Indifferenziato	1.277.870	1.228.520
Verde	341.240	309.670
INERTI	48.300	48.300





7. MANIFESTAZIONI, SPORT CULTURA E ALTRE INIZIATIVE

Oulx, città che unisce tradizione e modernità, ha proposto nel 2024 una serie di eventi con l'intento di coinvolgere cittadini e visitatori in attività culturali, sportive e sociali.

VOCE	2024	2023
Numero eventi	24	24
Numero medio di utenti che hanno fruito di manifestazioni culturali	1000	1000
Contributi ricevuti dal Ministero	99,96.33 €	87,950.52 €

NEL 2025 LE PRINCIPALI MANIFESTAZIONI SONO:



TITOLO

celebra la discesa dagli alpeggi con oltre 200 espositori, zootecnica e l'esibizione storica degli Spadonari.

OTT
4-5
2025



TITOLO

Fiera forestale dedicata a boscaioli, intagliatori e macchine 4x4, punto di riferimento per il settore

NOV.
18
2025



EVENTI ESTIVI OULX

serate danzanti, concerti, luna park , spettacolo di magia , di circo , torneo di scacchi, mercatini , raduno club vespa, e l'attesissima Notte Lilla 2025

LUG
AGO
2025

BIBLIOTECA

La Biblioteca di Oulx è uno spazio dinamico e accogliente, dove cultura, informazione e socialità si incontrano, offrendo a ciascuno l'opportunità di arricchire le proprie competenze e vivere momenti di condivisione e relax.



BIBLIOTECA COMUNALE

La Biblioteca rappresenta una risorsa culturale ed educativa fondamentale per Oulx. Accessibile a tutti, è un luogo aperto all'incontro, alla crescita personale e alla scoperta, offrendo una ricca gamma di materiali e servizi. Il patrimonio della biblioteca comprende una vasta collezione di libri, riviste, quotidiani, audiolibri, eBook e supporti multimediali. I materiali possono essere consultati in sede oppure presi in prestito, rendendo la cultura un bene realmente accessibile.

La biblioteca non è solo un luogo di lettura, ma anche un centro attivo di promozione culturale: organizza presentazioni di libri, incontri con autori, letture animate e laboratori per bambini e famiglie. Queste iniziative contribuiscono a stimolare la curiosità, favorire l'inclusione e diffondere il piacere della lettura.

CONFRONTO DATI 2023 - 2024

VOCE	2024	2023
Utenti MLOL	Gli utenti aderiscono al sistema bibliotecario Pinerolese che usa rete indaco	Gli utenti aderiscono al sistema bibliotecario Pinerolese che usa rete indaco
Ebook Edicola Audiolibri	scaricabili dal Sistema Bibliotecario Pinerolese	scaricabili dal Sistema Bibliotecario Pinerolese

Nel 2024 la biblioteca di Oulx conferma un buon livello di utilizzo dei servizi online grazie all'adesione al sistema bibliotecario Pinerolese che usa rete Indaco, ovvero una grande biblioteca digitale, con una straordinaria raccolta di risorse a disposizione degli utenti e delle biblioteche che vi aderiscono.





CONFRONTO DATI 2023 - 2024









VOCE	2024	2023
Persone che hanno utilizzato la biblioteca	11,450	12,720
Persone iscritte alla biblioteca	2,804	2,558
Numero di volumi disponibili	14,384	13,695



Nel 2024 la Biblioteca Comunale ha registrato un incremento significativo degli iscritti (2.804) e dei volumi disponibili (14.384), segno di una crescente partecipazione dei cittadini e di un rinnovato interesse per la lettura e la cultura. Il patrimonio librario resta stabile, a conferma della solidità e continuità del servizio offerto alla comunità.

8. DOVE INVESTE OULX?


Anno di inizio del progetto e SDG di riferimento	Nome del Progetto	Descrizione del progetto	Dotazione Finanziaria	stato progetto
2022  	Abilitazione al cloud per le PA locali	Migrazione dei sistemi informativi comunali verso infrastrutture cloud certificate, per aumentare sicurezza, affidabilità e continuità dei servizi digitali.	77,897.00 €	CONCLUSO
2023 	Adozione piattaforma PagoPA	Integrazione della piattaforma PagoPA per la gestione standardizzata e tracciabile dei pagamenti elettronici verso il Comune.	15,782.00 €	CONCLUSO
2023  	Esperienza del cittadino nei servizi pubblici	Miglioramento dell'accessibilità, usabilità e qualità dei servizi digitali comunali attraverso il rifacimento dei portali e dei servizi online.	79,922.00 €	CONCLUSO
2023	Estensione dell'utilizzo delle piattaforme nazionali di identità digitale – SPID e CIE	Abilitazione dell'accesso ai servizi comunali tramite SPID e Carta d'Identità Elettronica, favorendo l'identità digitale unica del cittadino.	14,000.00 €	CONCLUSO
2023	Piattaforma Notifiche Digitali	Adozione della piattaforma nazionale per l'invio digitale di comunicazioni e atti amministrativi con valore legale.	23,147.00 €	CONCLUSO

Anno di inizio del progetto e SDG di riferimento	Nome del Progetto	Descrizione del progetto	Dotazione Finanziaria	stato progetto
2023  	Piattaforma Digitale Nazionale Dati (PDND)	Collegamento del Comune alla PDND per lo scambio sicuro e interoperabile di dati con altre amministrazioni pubbliche.	10,172.00 €	CONCLUSO
2022 	Adesione allo Stato Civile Digitale – ANSC	Digitalizzazione e gestione informatizzata degli atti di stato civile attraverso l'adesione all'Archivio Nazionale di Stato Civile.	6,173.20 €	IN ESECUZIONE
2025  	Digitalizzazione delle procedure (SUAP e SUE) – Enti Terzi – Comuni	Digitalizzazione e standardizzazione dei procedimenti SUAP e SUE, con integrazione degli enti terzi coinvolti nei processi autorizzativi.	3,245.49 €	IN ESECUZIONE
2025 	Piattaforma Digitale Nazionale Dati – ANNCSU	Integrazione dei procedimenti SUAP con la PDND tramite il sistema ANNCSU per l'interoperabilità dei dati tra amministrazioni.	4,326.00 €	IN ESECUZIONE
2025  	Digitalizzazione delle procedure (SUAP & SUE) – Adeguamento piattaforme SUE	Adeguamento tecnologico delle piattaforme SUE per la gestione digitale completa delle pratiche edilizie.	6,817.00 €	IN ESECUZIONE

9. LA CITTÀ PERCEPITA DAI CITTADINI

La **Sentiment Analysis (SA)** si configura come lo studio sistematico di opinioni, atteggiamenti ed emozioni espressi verso una specifica entità, un progetto o un fenomeno.

Tale analisi può focalizzarsi su diverse categorie di oggetti, come individui, eventi, argomenti di discussione o recensioni.



Ma come si svolge quest'analisi?

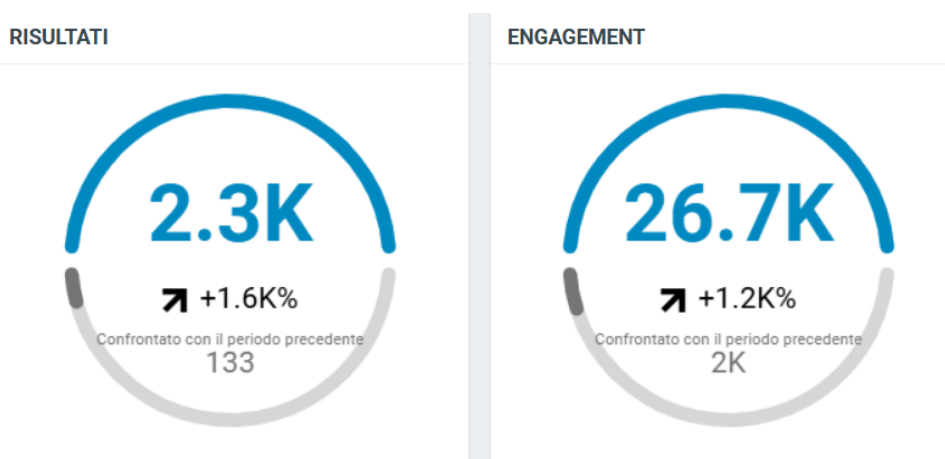
Dal punto di vista metodologico, la Sentiment Analysis può essere eseguita tramite la cosiddetta **social search**, una tecnica di ricerca mirata all'estrazione di dati utili a costruire un profilo degli stakeholder interessati a un argomento o fenomeno specifico.

Per l'estrazione e l'analisi di questi dati, si ricorre sempre più spesso a fonti online, come siti web, gruppi sui social media, blog e forum. Questo processo è frequentemente supportato dall'utilizzo di strumenti di analisi automatizzati, come **Talkwalker**, una piattaforma che impiega algoritmi avanzati sviluppati nell'ambito della Social Data Intelligence (SDI).

I **dati** necessari per l'analisi sono stati selezionati da post pubblicati in Italia nell'arco temporale di **dodici mesi**, specificamente dal **novembre 2024 al novembre 2025**. Le fonti online impiegate per la raccolta sono state estremamente variegate e includono piattaforme come Twitter, Instagram, blog, forum, Google+, agenzie stampa, testate giornalistiche online, Pinterest e YouTube.

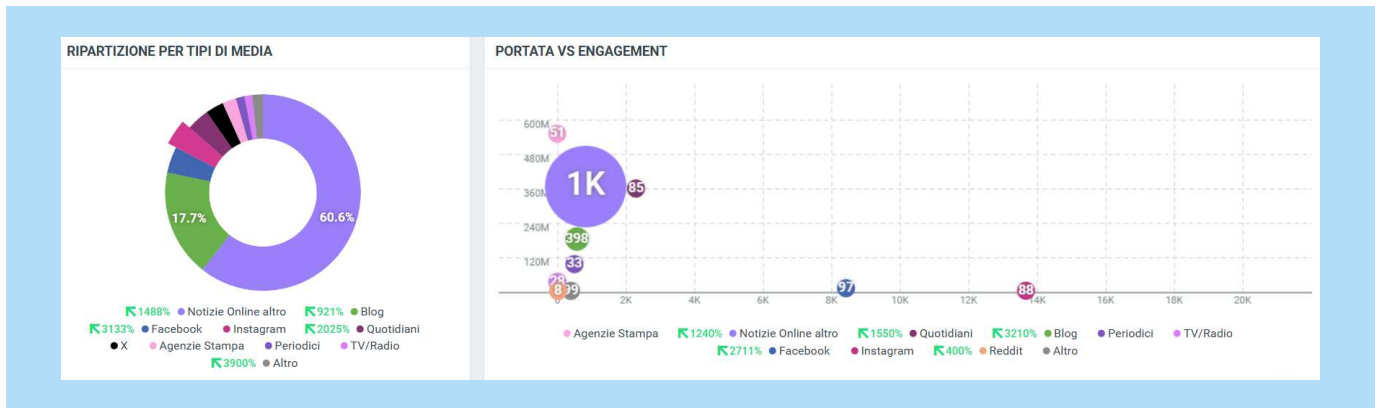
Come si può notare dalle figure sottostanti, il periodo di tempo esaminato ha generato circa **2.300 risultati** attinenti al tema di studio, con un **engagement totale** che ha raggiunto le **26.700 interazioni**.

In termini operativi, la piattaforma ha effettuato un'analisi approfondita su pagine web e social network per misurare la **popolarità** del Comune di Oulx e il conseguente livello di coinvolgimento generato tra gli utenti online.



La **Figura** qui sotto illustra la **ripartizione dell'engagement** complessivo in base alla tipologia di media utilizzato.

La piattaforma Talkwalker ha identificato le sorgenti in cui il Comune di Oulx gode della maggiore popolarità, monitorando post, immagini, link e video.



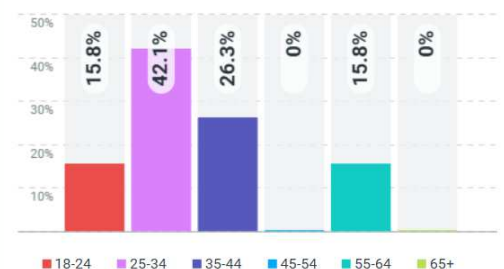
I **dati** raccolti evidenziano che i **siti online** generano la quota di engagement preponderante, con il **60,6%**, seguiti, sebbene a distanza significativa, dai **Blog** con il **17,7%**. Per quanto riguarda i **social network**, **Facebook** registra il coinvolgimento più elevato, attestandosi al **4,3%**.

La sezione successiva è dedicata alla ripartizione **demografica dell'audience** che ha fornito il consenso al trattamento dei dati, con una distinzione basata su **genere ed età**. Come evidenziato dalle Figure, l'audience si compone per il **41,5%** da utenti di genere **femminile** e per il restante **58,5%** da utenti di genere **maschile**. Il grafico complementare, invece, mostra che la **fascia d'età più coinvolta** è quella compresa tra i **25 e i 34**

GENERE

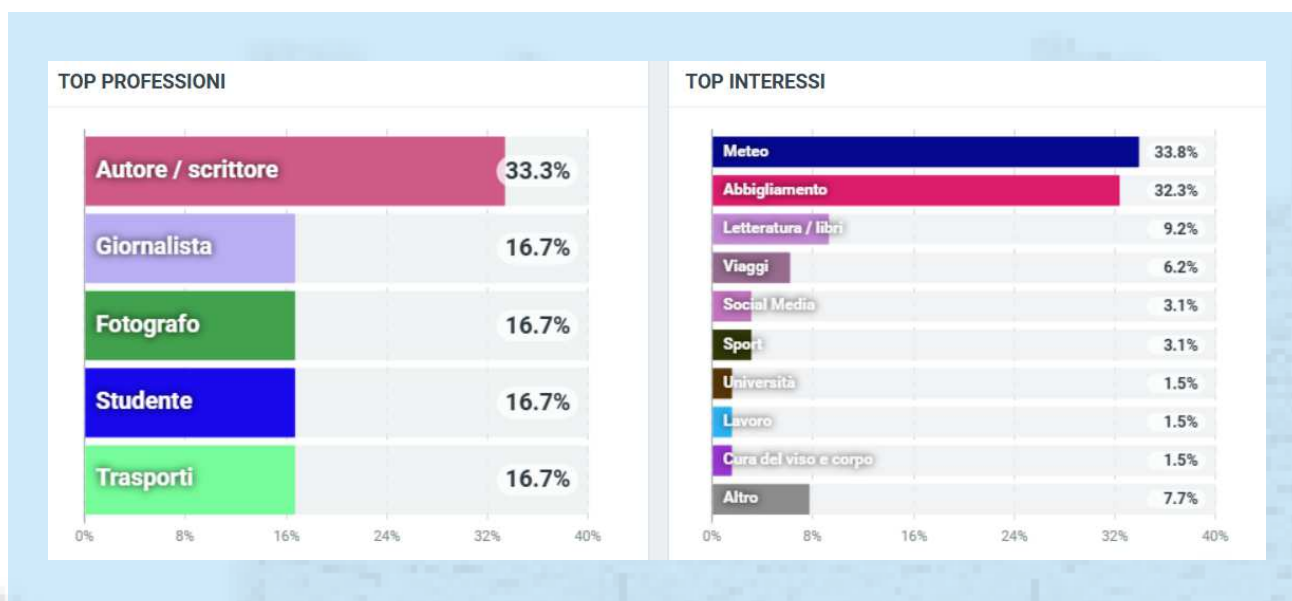


ETÀ



I grafici sottostanti offrono dati aggiuntivi riguardanti le **professioni** e gli **interessi** degli utenti che pubblicano contenuti relativi al Comune di Oulx.

I risultati evidenziano che i soggetti maggiormente attratti dal Comune sono gli **scrittori, i giornalisti e i fotografi**. Contestualmente, gli argomenti più dibattuti sono il **meteo, l'abbigliamento, i libri e i viaggi**. Si osserva che queste professioni e tematiche risultano coerenti tra loro e riconducibili alle fasce d'età precedentemente identificate.



Influencer	Rete	Post	Sentiment	Portata
Valsusaoggi http://www.facebook...	Facebook	82 +8.1%		8.5M +9%
valsusaoggi http://instagram.co...	Instagram	75		1.8M
redazione http://www.lagenda...	Web	51 +750%		2.8M +794.3%
chi siamo http://www.zazoom...	Web	41		10.5M
inf.pubb. http://www.lagenda...	Web	33		1.8M
Annuncio aggiorn... http://www.immobili...	Real Estate	30		336.4M
www.pointofnew... http://www.pointofn...	Web	26		544.4K
Lucia Favro http://www.lagenda...	Web	25		1.4M
post recenti http://llorinese.it/	Web	23 +1.1%		1.6M +1.8%
Marta Dicitore http://www.lagenda...	Web	22		1.3M

La Figura qui a lato illustra, invece, gli autori che la piattaforma identifica come **i più attivi e influenti**. Si tratta di quei siti, pagine social o testate giornalistiche che hanno citato il Comune di Oulx con **maggiore frequenza** all'interno dei loro contenuti, raggiungendo di conseguenza il numero più elevato di persone

Sebbene in percentuale ridotta, l'argomento presenta anche contenuti con **sentiment negativo**. È doveroso specificare, tuttavia, che una frazione di questi contenuti potrebbe non essere stata interpretata con precisione dalla piattaforma Talkwalker.

Infine, la figura seguente illustra la **ripartizione dei temi in base al loro sentiment** (negativo, neutro e positivo).

È cruciale che questi dati, in particolare quelli associati al sentiment negativo, siano oggetto di un'ulteriore analisi e classificazione più specifica. Ciò consentirà di trarre spunti concreti e definire azioni positive mirate per il futuro.



10. PIANO DI DIFFUSIONE

Obiettivo del documento e modalità di diffusione

Il presente documento ha l'obiettivo di responsabilizzare la cittadinanza, coinvolgendola attivamente nella valutazione dei risultati raggiunti dal Comune di Oulx. Per garantire un'efficace comunicazione e condivisione dei contenuti, è prevista una strategia informativa rivolta a cittadini, amministrazioni, enti e altri soggetti interessati. La diffusione avverrà attraverso strumenti sia cartacei che digitali, integrati da incontri pubblici dedicati alla comprensione e alla promozione del documento.

MODALITA' DI DIFFUSIONE

MEDIA LOCALI

Diffusione dei contenuti mediante conferenze stampa, comunicati ufficiali ai quotidiani e interviste rilasciate ai principali organi di informazione del territorio.



CANALI ISTITUZIONALI


Disponibilità del documento sul sito ufficiale del Comune e promozione attraverso i canali social istituzionali per garantirne l'accessibilità a un ampio pubblico.





CONTATTACI


 PIAZZA GARAMBOIS, 1 - 10056 OULX (TO)

 TELEFONO: +39 0122831102

 CODICE FISCALE / P. IVA: 01120470016

 EMAIL: SEGRETERIA@COMUNE.OULX.TO.IT

 PEC: OULX@POSTEMAILCERTIFICATA.IT



Clicca la scritta **LINK** e accedi al sito del Comune
per chiedere assistenza!



LINK



Bilancio Pop

DICCI LA TUA!



**SCANNERIZZA IL QR
CODE E COMPILA
IL QUESTIONARIO
IN 5 MINUTI**



COMUNE DI OULX



2024

Bilancio POP



UNIVERSITÀ
DI TORINO

DM DIPARTIMENTO DI
MANAGEMENT
VALTER CANTINO

Dipartimento di
Management
"Valter Cantino"